



UNIVERSIDAD DE GUADALAJARA
CENTRO UNIVERSITARIO DE LOS VALLES

INFORME
DE ACTIVIDADES CUVALLES
2016



DOCUMENTO TÉCNICO

www.cuvalles.udg.mx



UNIVERSIDAD DE GUADALAJARA
CENTRO UNIVERSITARIO DE LOS VALLES

DIRECTORIO

Universidad de Guadalajara

Mtro. Itzcóatl Tonatiuh Bravo Padilla
Rector General

Dr. Miguel Ángel Navarro Navarro
Vicerrector Ejecutivo

Mtro. José Alfredo Peña Ramos
Secretario General

Centro Universitario de los Valles

Dr. José Luis Santana Medina
Rector

Dr. Víctor Manuel Castillo Girón
Secretario Académico

Dra. María Isabel Arreola Caro
Secretario Administrativo

Dra. María Alicia Peredo Merlo
**Directora de la División de
Estudios Económicos y Sociales**

Dr. José Guadalupe Rosas Elguera
**Director de la División de
Estudios Científicos y Tecnológicos**

Dr. José Guadalupe Salazar Estrada
**Director de la División de
Estudios de la Salud**



Índice

Presentación	2
1. PREMIOS Y RECONOCIMIENTOS	4
2. DOCENCIA Y APRENDIZAJE	6
2.1 Programas educativos de pregrado	6
2.2 Innovación de la gestión educativa	10
3. INVESTIGACIÓN Y POSGRADO	14
3.1 Posgrado.....	14
3.2 Investigación	15
4. VINCULACIÓN	19
4.1 Innovación.....	19
4.2 Responsabilidad social y sustentabilidad	21
5. EXTENSIÓN Y DIFUSIÓN.....	25
5.1 Extensión cultural.....	25
5.2 Difusión	26
5.3 Servicio social	27
6. INTERNACIONALIZACIÓN	29
6.1 Movilidad y redes	29
6.2 Del currículum	30
7. GESTIÓN Y GOBIERNO	33
7.1 Transparencia y rendición de cuentas	33
7.2 Órganos colegiados y de gobierno.....	33
7.3 Financiamiento e infraestructura	34



Presentación

La oportunidad otorgada en mayo de 2016 para dirigir el Centro Universitario de los Valles por tres años más, representó para el equipo de trabajo que me acompaña un reto importante: dar continuidad a los esfuerzos cimentados en la administración recién concluida e innovar en los proyectos a futuro.

Si bien el trabajo establecido desde 2013 se fundó en valores como la ética, la responsabilidad y la sustentabilidad, el enfoque social y de desarrollo regional se fortalecieron sobre la marcha, y en esta nueva administración tenemos muy claro que la responsabilidad social es el eje rector de cada esfuerzo que implementemos.

En este informe, correspondiente al primer año de esta administración, doy cuenta de gran parte de las acciones y estrategias que este equipo de trabajo implementa, en conjunto con los estudiantes, las comunidades y los ayuntamientos, para crecer juntos y ofrecer mayores oportunidades de desarrollo para todos.

Resulta difícil avanzar a solas, pero el trabajo conjunto hace que todo sea posible. Nuestro equipo lo conforma la comunidad del CUValles y los actores sociales, empresariales y de gobierno de la región, así como la Red Universitaria que nos incentiva, como centro, a innovar, crecer y avanzar.

El Centro Universitario de los Valles es la Universidad de Guadalajara en las regiones Valles, Costa-Sierra Occidental, Lagunas, y Sierra de Amula de Jalisco. CUValles es nuestra Universidad.

Dr. José Luis Santana Medina
Rector

01

PREMIOS Y
RECONOCIMIENTOS





1. PREMIOS Y RECONOCIMIENTOS

En 2016 la comunidad del CUValles recibió diversos premios y reconocimientos, entre los cuales se encuentran los siguientes:

- El reconocimiento a la mención especial dentro del *Premio al Mérito Ecológico 2016* en la categoría “Educación ambiental formal”, por parte de la Secretaría de Medio Ambiente y Recursos Naturales (SEMARNAT).
- El Centro Regional para la Calidad Empresarial (CReCE) obtuvo el reconocimiento otorgado por el Instituto Nacional del Emprendedor (INADEM) a las aceleradoras e incubadoras de empresas que forman parte de la Red de Apoyo al Emprendedor, impulsada por la Secretaría de Economía del gobierno federal.
- Los doctores René Osorio Sánchez y Mario Martínez García, así como el maestro Francisco Javier González Rodríguez, recibieron el reconocimiento especial del *Galardón Manuel López Cotilla*, en las categorías “Mérito investigador” y “Docente Ejemplar de Vinculación en Educación Superior”, con los proyectos “Arado selectivo manteniendo las propiedades la parcela donde se emplea” y “Organización del grupo de trabajo ‘Las Martín’”.
- El equipo de liderazgo estudiantil Entrepreneurial+Action+Us (ENACTUS) recibió el premio por el segundo lugar nacional en la competencia especial “Heredando salud y sabor”, convocado por la empresa Unilever, con un proyecto de formación de las madres de familia para la implementación de técnicas saludables y sustentables de cocina.

02

DOCENCIA Y
APRENDIZAJE





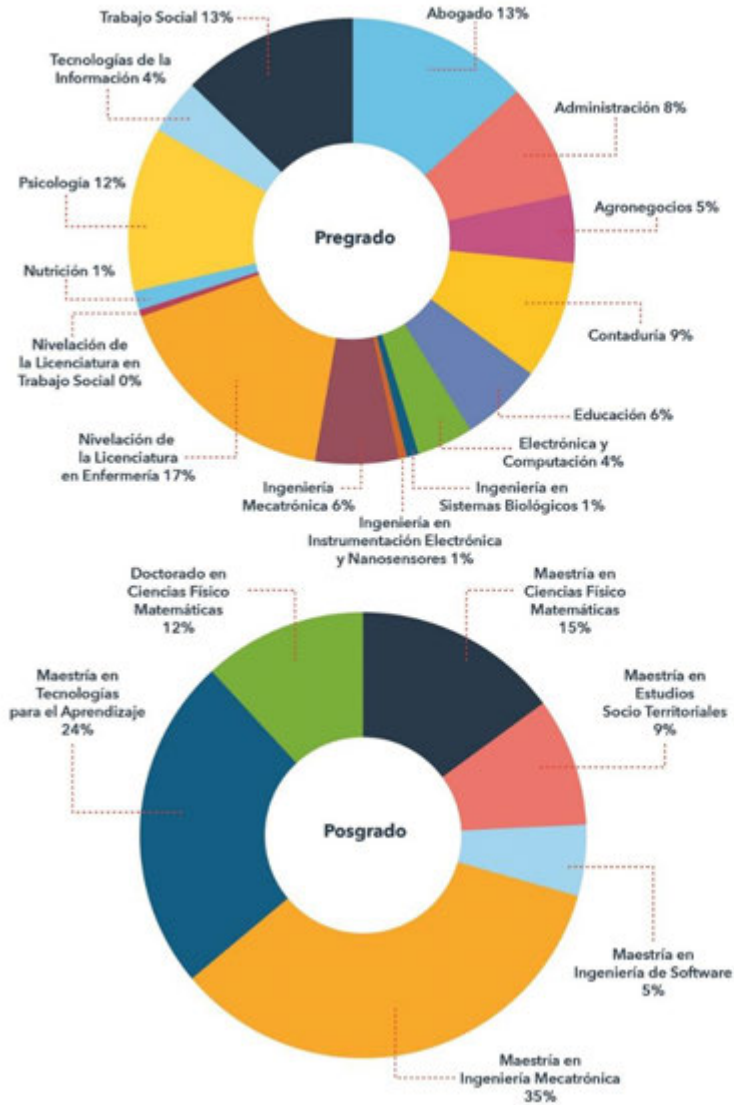
2. DOCENCIA Y APRENDIZAJE

2.1 Programas educativos de pregrado

Con compromiso y responsabilidad, el CUValles asume el reto del incremento de la oferta educativa con programas que impacten positivamente en la región de influencia. En 2016 se incorporó la carrera de Nutrición y las ingenierías en Sistemas Biológicos, Diseño Molecular de Materiales y Geofísica. Las primeras 2 recibieron a sus primeros estudiantes en el calendario escolar 2016B, mientras las dos últimas lo harán en 2017B.

Actualmente el CUValles cuenta con 5,901 estudiantes de pregrado distribuidos en 16 programas educativos, 11 de los cuales se encuentran en condiciones de ser evaluados por organismos acreditadores de calidad, y todos ellos han obtenido la correspondiente evaluación positiva y/o acreditación por parte de los Comités Interinstitucionales para la Evaluación de la Educación Superior (CIEES) y/o el Consejo para la Acreditación de la Educación Superior (COPAES), respectivamente. En diciembre, fueron evaluadas por primera ocasión las licenciaturas en Psicología y Trabajo Social, con un veredicto positivo.

Estudiantes por programa educativo

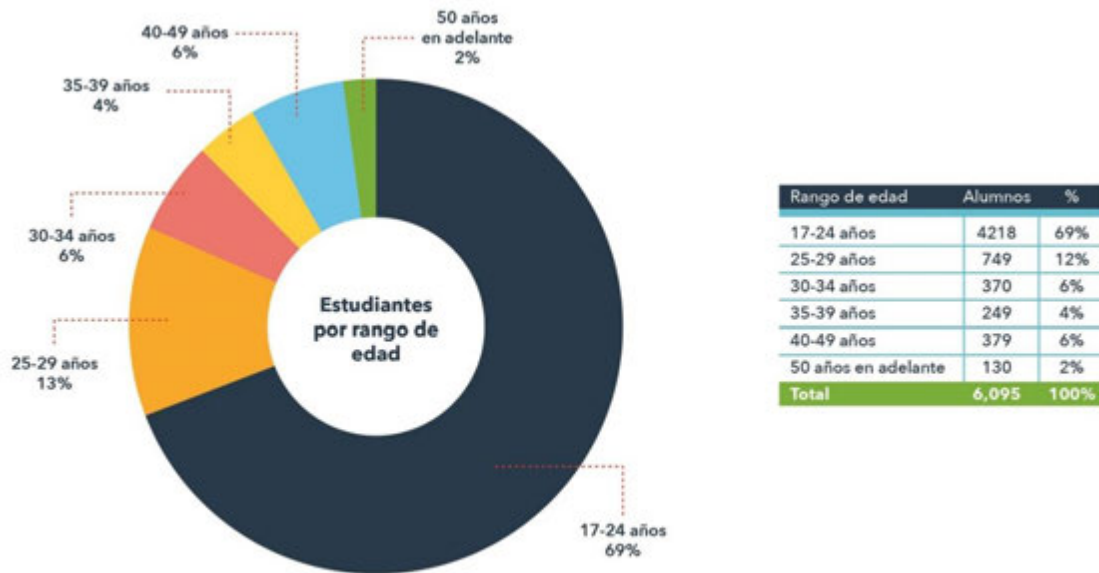


2017 A	
PE de Licenciatura	
Abogado	736
Administración	469
Agronegocios	277
Contaduría	481
Educación	332
Electrónica y Computación	229
Ingeniería en Sistemas Biológicos	47
Ingeniería en Instrumentación Electrónica y Nanosensores	34
Ingeniería Mecatrónica	338
Nivelación de la Licenciatura en Enfermería	939
Nivelación de la Licenciatura en Trabajo Social	27
Nutrición	77
Psicología	662
Tecnologías de la Información	222
Trabajo Social	710
Turismo	321

PE de Posgrado	
Maestría en Ciencias Físico Matemáticas	29
Maestría en Estudios Socio Territoriales	18
Maestría en Ingeniería de Software	10
Maestría en Ingeniería Mecatrónica	67
Maestría en Tecnologías para el Aprendizaje	47
Doctorado en Ciencias Físico Matemáticas	23

Total 6,095

FUENTE: Coordinación de Control Escolar, Enero de 2017



Así, el 81% de los estudiantes del CUValles cursan un pregrado con calidad acreditada a nivel nacional, y en específico la carrera de Abogado, cuenta además con la acreditación internacional por parte de la Organización de Universidades Interamericanas (OUI).

La ética académica es uno de los rubros en los que se trabaja con mayor ahínco en el CUValles. En este sentido, a la par del aseguramiento de la calidad y mejora continua de los programas educativos, en el año que se informa se produjo la primera propuesta de Código de Ética para el centro universitario, así como códigos específicos para cada carrera.

Con apoyo de la Coordinación de Innovación Educativa y Pregrado (CIEP), actualmente se revisan, actualizan y consolidan los planes de estudio y materiales instruccionales de 7 programas educativos de pregrado: Abogado, Agronegocios, Contaduría, Educación, Electrónica y Computación, Mecatrónica y Trabajo Social.

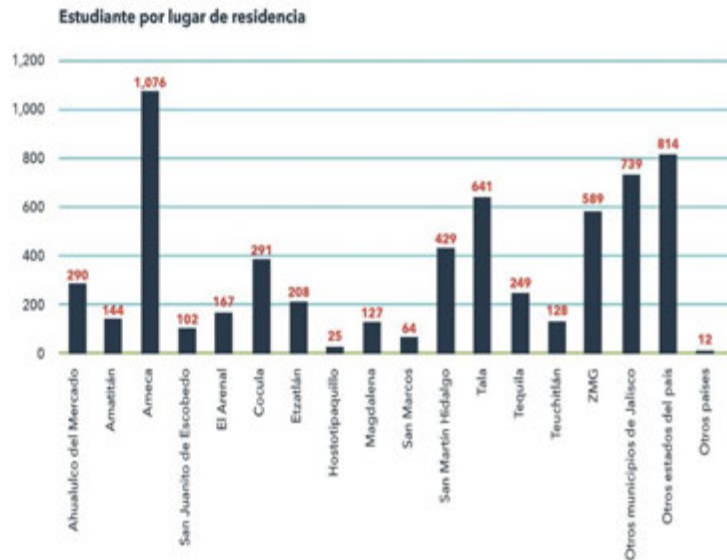


El 61% de los estudiantes de pregrado en el CUValles son mujeres, el 69% se encuentran entre los 17 y los 24 años de edad, el 54% procede de preparatorias de la UdeG y el 45% de instituciones de la Secretaría de Educación Pública (SEP).

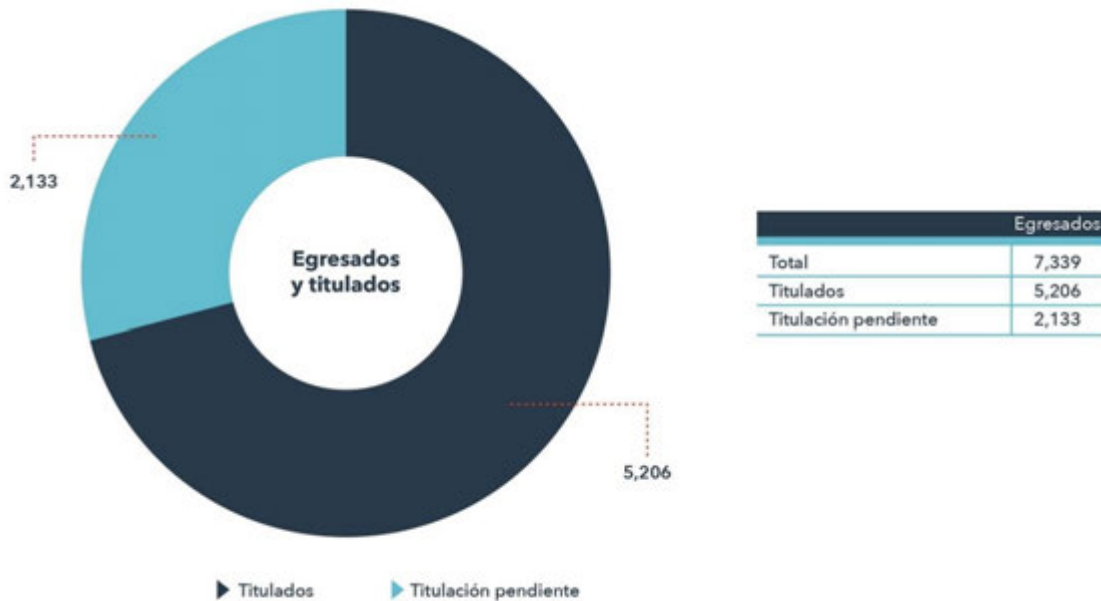
Los estudiantes provienen de 34 municipios, entre los que destaca Ameca (18%), Tala (11%), San Martín Hidalgo (7%), Cocula (5%) y Ahualulco de Mercado (5%). 10% proceden de la Zona Metropolitana de Guadalajara y 13% de otros municipios de Jalisco y otros estados de la República.

Municipio	2017 A	%
Ahualulco del Mercado	290	5%
Amatitán	144	2%
Ameca	1,076	18%
San Juanito de Escobedo	102	2%
El Arenal	167	3%
Cocula	291	5%
Etzatlán	208	3%
Hostotipaquillo	25	0%
Magdalena	127	2%
San Marcos	64	1%
San Martín Hidalgo	429	7%
Tala	641	11%
Tequila	249	4%
Teuchitlán	128	2%
ZMG	589	10%
Otros municipios de Jalisco	739	12%
Otros estados del país	814	13%
Otros países	12	0%
Total	6,095	100%

FUENTE: Coordinación de Control Escolar, Enero de 2017



A la fecha han egresado 7,339 estudiantes, de los cuales el 71% se ha titulado. Las modalidades de titulación más socorridas son *Promedio*, *Excelencia Académica*, *Examen Global Teórico* y *EGEL-Ceneval*.



2.2 Innovación de la gestión educativa

El apoyo tutorial es fundamental en el modelo pedagógico del CUValles, al potenciar el desempeño personal y académico de los estudiantes. En este sentido en 2016 continuó la implementación de los Planes de Acción Tutorial para alumnos de primer ingreso, a través de los cuales se asigna un horario semanal y espacios específicos para actividades obligatorias relacionadas con el desarrollo de la autogestión para favorecer su integración y desarrollo académico. De esta manera, todos los estudiantes de primer ingreso han sido partícipes del *Programa de Tutorías*, y el 83% de la población estudiantil total se involucró con acciones de apoyo tutorial.



En continuidad a los esfuerzos que desde 2004 se implementan en el CUVallés en impulso a la formación integral de los estudiantes como un eje transversal a la formación académica, en 2016 se impartieron 71 talleres artísticos, culturales, deportivos, sociales, para el cuidado de la salud y el desarrollo de habilidades de razonamiento lógico-matemático y manejo del idioma inglés, esto a través de 153 secciones dentro del horario escolar de los alumnos. A partir de este año, la participación de los estudiantes en los talleres mencionados se valora con créditos académicos y no como puntos extra de alguna asignatura, como se hacía anteriormente.

La biblioteca del CUVallés incrementó en 7% la cantidad de libros en relación con el año anterior. Así, actualmente cuenta con 59,125 volúmenes y 24,416 títulos, con la visión de que cada programa educativo cuente con la bibliografía más actualizada necesaria para todas sus asignaturas.

El entorno virtual del CUVallés en la plataforma Moodle, cuenta con 1,014 materiales instruccionales en línea como un apoyo al proceso de aprendizaje de los diversos programas educativos. El centro universitario cuenta actualmente con 1,284 computadoras, de las cuales el 66% está disponible para el uso de los estudiantes a través de 8 laboratorios de cómputo, la biblioteca y el Centro de Aprendizaje Global, además del equipo portátil para préstamo interno y externo; 11% se destina al uso de los profesores y 23% para el personal administrativo. Existe una relación de 7 estudiantes y 2 profesores por equipo de cómputo.

En referencia también al aprovechamiento y potenciación de las tecnologías, destaca el hecho de que el portal web de este centro universitario cuenta con el nivel de accesibilidad AA que otorga el Consorcio Internacional World Wide Web para asegurar la inclusión de personas con discapacidad. Esto permite la interacción del sitio web con tecnologías de asistencia a las que tienen acceso las personas



con discapacidad. En la Red Universitaria de la Universidad de Guadalajara solo 4 centros tienen portales accesibles certificados.

Los programas de becas son de gran ayuda para los estudiantes. En el 2016, se beneficiaron 683 con diferentes programas de apoyo financiero, cifra que representa el 11% de la población estudiantil. Asimismo, en el año que se informa aproximadamente 560 alumnos aprovecharon de manera cotidiana los autobuses otorgados a cada ayuntamiento a través del programa de transporte gratuito de la Secretaría de Desarrollo e Integración Social de Jalisco, a los cuales se sumaron los correspondientes a los municipios de las regiones Lagunas y Sierra de Amula.

03

INVESTIGACIÓN Y POSGRADO





3. INVESTIGACIÓN Y POSGRADO

3.1 Posgrado

La oferta educativa de posgrado del CUValles incluye las maestrías en Ingeniería Mecatrónica, Ciencias Físico-Matemáticas, Estudios Socioterritoriales, Ingeniería de Software y Tecnologías para el Aprendizaje, así como el Doctorado en Ciencias Físico-Matemáticas, con una población de 194 estudiantes, de los que 31% son mujeres.

En el año que se informa la orientación en Nanociencias de la maestría y el doctorado en Ciencias Físico-Matemáticas aseguró su permanencia, como programa en desarrollo, en el Padrón Nacional de Posgrados de Calidad (PNPC) del Consejo Nacional de Ciencia y Tecnología (CONACyT). Por su parte, la maestría en Ingeniería de Software, que recibió a sus primeros estudiantes en 2016B, ingresó al PNPC como programa de reciente creación. Así, el 100% de los programas presenciales de posgrado son reconocidos por su calidad por el CONACyT, además de que la maestría en Tecnologías para el Aprendizaje consolidó un convenio de colaboración académica con la Universidad Oberta de Cataluña (UOC) para la doble titulación de sus próximos egresados.

El H. Consejo General Universitario aprobó la apertura de las maestrías en Gestión del Capital Humano y Psicología de la Salud, y analiza la apertura también de la maestría en Negociación y Solución de Conflictos, dictaminada por el Consejo de Centro en octubre.

Se estableció un convenio de colaboración con la Fundación Slim Carso, que ofreció a los estudiantes de posgrado un curso para el diseño de Cursos Online Masivos Abiertos (MOOC).



3.2 Investigación

Actualmente la planta académica del CUValles asciende a 182 profesores de asignatura, 128 de tiempo completo (PTC) y 9 técnicos académicos. El 60% del personal académico de tiempo completo cuenta con doctorado y 39% con maestría; por su parte, el 35% de los profesores de asignatura tienen grado de maestría y 3 profesores de asignatura se reportan con el grado de doctorado. Cabe mencionar que 20 profesores cursan ahora créditos de posgrado.

Actualmente el CUValles cuenta con 73 profesores con reconocimiento de perfil deseable del Programa para el Desarrollo del Personal Docente (PRODEP), de la Secretaría de Educación Pública (SEP). Asimismo, de acuerdo a los resultados de la convocatoria del Programa de Estímulos al Desempeño Docente (PROESDE) 2016-2017, se cuenta con 47 académicos beneficiados directos.

En cuanto a los miembros del Sistema Nacional de Investigadores (SNI), se cuenta con 42 miembros: 18 candidatos, 21 en nivel 1 y 3 en nivel 2, lo que representa el 33% de la plantilla de PTC.

A través del *Programa de Apoyo a la Mejora en las Condiciones de Producción de los Miembros del SNI y SNCA (PROSNI)* y otros fondos externos a la Universidad de Guadalajara, se obtuvieron \$4'834,170.00 que permitieron la adquisición de equipo y material, y la asistencia de los investigadores a eventos académicos.

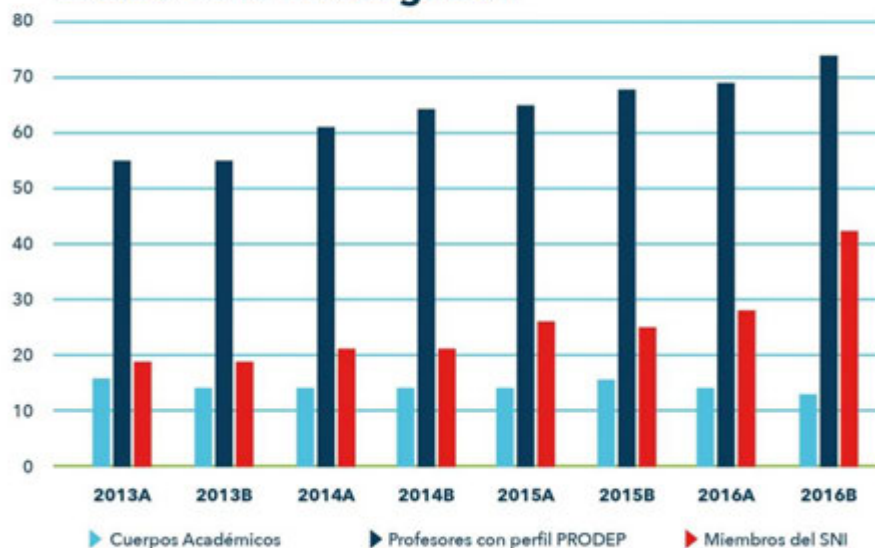
El centro universitario cuenta 13 Cuerpos Académicos (CA) reconocidos por PRODEP, de los cuales 1 tiene el grado de *Consolidado*, 4 están *En Consolidación* y 8 *En Formación*. Estos desarrollan 22 proyectos de investigación y cuentan con 29 Líneas de Generación y Aplicación del Conocimiento.

Es de reconocerse que en 2016 el CA Ciencias de Nanomateriales y Materia Condensada del cual forman parte los doctores María Luisa Ojeda, Celso Velásquez, Irinea Yáñez, Víctor Manuel Rentería y Francisco Javier Gálvez, obtuvo el grado de Cuerpo Académico Consolidado.

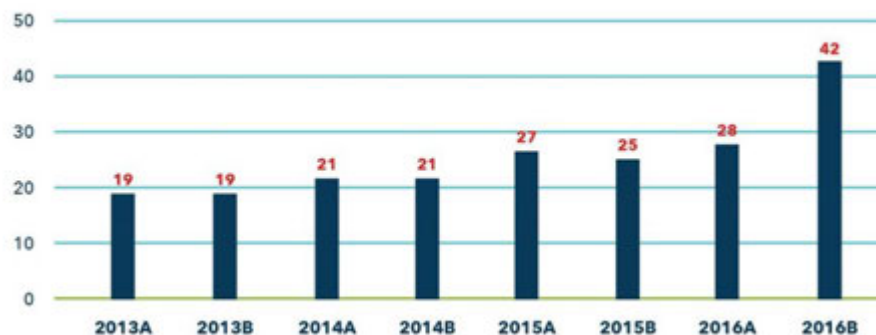
	2013A	2013B	2014A	2014B	2015A	2015B	2016A	2016B
Cuerpos Académicos	17	14	14	14	14	16	14	13
Profesores con perfil PRODEP	54	54	61	64	65	68	69	73
Miembros del SNI	19	19	21	21	27	25	28	42

FUENTE: Coordinación de Investigación y Posgrado. CUValles, Enero 2016.

Estado de la investigación



Miembros del SNI





Por otra parte, en el año que se informa los estudiantes y profesores del doctorado participaron en la organización del 5o. Coloquio de Diseño y Textura de Nanoestructuras, celebrado en Cuernavaca, Morelos. Asimismo, se llevó a cabo el 1er Encuentro de Investigación en Comportamiento y Salud, donde se presentaron avances y resultados de varios trabajos de investigación de nivel licenciatura, maestría y doctorado: 81 trabajos de las áreas de Educación, Salud, Social y Neurociencias, con la participación de 281 estudiantes.

En este mismo sentido, la maestría en Ciencias Físico-Matemáticas participó en la organización del XII International Topical Meeting on Nanostructured Materials and Nanotechnology (Nanotech 2016), en el marco del cual se realizó también el Tercer Coloquio de Nanomateriales para Aplicaciones en Energía Solar, Medio Ambiente y Salud, y las reuniones anuales de la División de Nanociencias de la Sociedad Mexicana de Física y de la Red Temática de Nanociencias y Nanotecnología del CONACyT.

04

VINCULACIÓN





4. VINCULACIÓN

4.1 Innovación

En el CUValles se trabaja en vinculación con enfoque a la innovación con el sector empresarial y gubernamental. Como ejemplo de ello, estudiantes y profesores trabajan en proyectos uno acerca de la determinación las propiedades fisicoquímicas en bebidas alcohólicas, en colaboración con la Universidad del Valle de México (UVM) y el Centro de Investigación y Asistencia en Tecnología y Diseño del Estado de Jalisco A. C (CIATEJ). También, se desarrolla un convertidor catalítico para abatir la contaminación ambiental en automotores, que se pretende mejorar para posterior transferencia tecnológica.

Como impulso al modelo de triple hélice (vinculación Universidad-Gobierno-Empresas), en este año se inauguró del Centro Regional para la Calidad Empresarial (CReCE), Parque Tecnológico de la Región Valles de Jalisco, un ecosistema de innovación empresarial que contribuye al desarrollo de la región con el fomento de la cultura emprendedora y la formación y capacitación en la creación y consolidación de negocios, con el aprovechamiento de la capacidad científica y tecnológica de la UdeG. Esto se logra a través de los servicios de incubación y emprendimiento y asesoría y consultoría organizacional, así como servicios especializados.

En 2016 se estableció la oficina de innovación y desarrollo tecnológico en el CReCE. Al día de hoy se encuentran en proceso de registro 5 patentes, un prototipo y una invención, iniciativas derivadas de proyectos de profesores y estudiantes.

En las áreas de Consultoría y Asesoría Organizacional e Incubación y Emprendimiento del CReCE regularmente se incorporan cada ciclo escolar



alrededor de 20 profesores que fungen como consultores y asesores empresariales y organizacionales, así como 30 estudiantes para el programa de Consultorías Universitarias, 30 en el programa de Incubación de Empresas y alrededor de 60 en el programa de Emprendimiento Social en zonas marginadas (ENACTUS).

El CReCE ofrece cursos sobre emprendimiento y elaboración de planes de negocio, y asesora a productores agropecuarios y empresarios en la elaboración de proyectos de inversión. Los estudiantes apoyan a grupos de productores en las comunidades rurales, los vinculan con los programas de apoyo gubernamental, les buscan capacitación especializada, los ayudan a organizarse y resolver problemas de las comunidades con asesoría económica y legal, entre otras iniciativas.

De manera reciente, destaca la iniciativa que surgió a raíz de las capacitaciones brindadas a los jóvenes del CETis 161 de Tala, Jalisco, para crear un programa permanente de interacción entre el Programa ENACTUS y la institución de educación media superior, a través de actividades de fomento al emprendimiento a nivel bachillerato, a esta iniciativa se ha nombrado CETIS-LAB y consta de un laboratorio de emprendimiento en el que los estudiantes del equipo ENACTUS construyen con los del CETis herramientas para el emprendimiento. Este laboratorio comenzó funciones en el CETis 63, en Ameca.

El CReCE cuenta también con un módulo regional del Sistema de Administración Tributaria y una oficina de enlace de la Fundación Produce. Además de que se firmó una carta de intención para la instalación del Observatorio para la Empleabilidad y el Emprendimiento, con base en la experiencia del Observal de la Universidad de Oviedo en España.

En mayo se realizó el primer Foro Académico-Científico “Problemática y soluciones en la Presa La Vega”. El CUValles, la Comisión Nacional del Agua, la Secretaría de Medio Ambiente y Desarrollo Territorial de Jalisco, la Comisión Estatal del Agua, y



representantes de los gobiernos municipales, firmaron un “Acuerdo de Buena Voluntad”, con el compromiso de la gestión responsable del humedal, su aprovechamiento sustentable y preservación. Asimismo, se consolidó una metodología para solucionar los impactos de los vertederos de aguas residuales.

Este año los Cursos Infantiles de Verano, bajo el tema “10 años de tradiciones”, fomentaron en 120 niños de 4 a 12 años, el sentido de identidad y orgullo por la riqueza histórica y cultural de sus municipios, a través del rescate de sus leyendas y tradiciones. En esta ocasión, destacó la participación del programa de fomento a la lectura para niños y jóvenes “Letras para Volar”, proyecto de la Universidad de Guadalajara en colaboración con la Fielding Graduate University, además de los talleres “Vías Verdes” y “Patrimonio de Ameca”, impartidos por el Cuerpo Académico de Procesos de Desarrollo y Aprovechamiento de los Recursos del Centro Universitario de Ciencias Sociales y Humanidades (CUCSH).

4.2 Responsabilidad social y sustentabilidad

En el año que se informa el CUVallés promovió la firma de 115 convenios: 25 para la prestación de servicio social, 56 para la realización de prácticas profesionales, uno específico, una carta de intención, 17 de bolsa de trabajo y 15 convenios generales de colaboración académica.

Se continuó con el *Programa para promover la calidad de vida y la prevención de adicciones*. Se desarrollaron cinco campañas por parte del área de Salud Integral: *Prevención del VIH, Manejo del stress, Trastornos alimenticios, Sexualidad y el uso de métodos anticonceptivos y Medicina preventiva*, donde participaron cerca de 600 estudiantes y profesores de la comunidad universitaria.



La sustentabilidad ha sido uno de los pilares de la actual administración del CUValles. En 2013 surgió el *Programa Campus Responsable Campus Sustentable* (PCRCS) que articula las actividades sustantivas de la Universidad de Guadalajara a través del paradigma de la responsabilidad social y el desarrollo sustentable, y el impulso y coordinación de proyectos multi e interdisciplinarios. De este se desprenden los proyectos *PET CUValles* (de reciclado), *Voluntariado*, *Bici Libre*, *Reforestación* y *Reciclado de Papel y Cartón*.

Por otra parte, el enlace a internet del CUValles está basado en un nodo de acceso, que cuenta con energía sustentable, éste se encuentra en el corazón del bosque de La Primavera. La capacidad instalada es un sistema solar fotovoltaico tipo isla, con capacidad de 8,640 W/hr, que se encarga de suministrar la energía para la operación de todos los componentes eléctricos y electrónicos del nodo, además de generar la energía suficiente para mantener un arreglo de baterías con un respaldo aproximado de 2 días.

Como resultado de estas acciones se logró el reconocimiento a la mención especial dentro del *Premio al Mérito Ecológico 2016* de la SEMARNAT, en la categoría “Educación Ambiental Formal”, mencionado anteriormente. Además, por segunda ocasión, este centro universitario fue sede del concurso “Crea tu propio mundo” de Ciel, donde 66 estudiantes diseñaron y construyeron figuras innovadoras con botellas de PET, en fomento de la cultura del reciclaje.

Este año se inició el proceso de diagnóstico para la implementación del *Programa de Cumplimiento Ambiental Voluntario*, de la Secretaría de Medio Ambiente y Desarrollo Territorial de Jalisco. El CUValles es el primer centro de la Red Universitaria en sumarse a esta iniciativa.



En este mismo sentido, se encuentra en fase de prueba un prototipo para la generación de energía eólica, instalado en el Edificio CITA y que tiene la capacidad de generar hasta un kilowatt de energía limpia. Este prototipo fue diseñado y construido por profesores y estudiantes del CUValles, y se suma a los 198 paneles solares instalados previamente en el edificio mencionado, con capacidad para generar diariamente 200 watts de energía.

La salud de los estudiantes es primordial para su rendimiento académico. Durante el año que se informa se brindaron 5,017 consultas médicas, psicológicas y nutricionales a través del área de Salud Integral del CUValles. Se atendieron situaciones de autoestima, depresión, problemas alimenticios, crisis de ansiedad y orientación educativa. Sumado a ello se realizaron campañas para la donación de medicamento, entrega de ácido fólico, detección de deficiencia visual, hipertensión y diabetes, donde se detectaron pacientes y se establecieron citas mensuales para su control. En el mismo sentido, para promover una universidad saludable, la División de Estudios de la Salud y las licenciaturas en Nutrición, Psicología y Trabajo Social, promovieron la carrera por el corazón, la colecta de alimentos, el kilómetro de juguetes, la jornada por la no violencia contra la mujer, el primer Foro de Actualización en Salud Mental, talleres de educación sexual y la campaña *Conociendo la diabetes* en la comunidad de El Cabezón.

Dentro de las de acciones llevadas a cabo en pro de la cultura de la inclusión entre la comunidad del CUValles, destaca que 28 trabajadores universitarios fueron certificados en la norma CONOCER en la prestación de servicios incluyentes para personas con discapacidad. Por otro lado, se realizaron obras de adecuación de infraestructura física y se adquirió equipo tecnológico y vehículos para traslado de personas con discapacidad motriz dentro del campus, esto con apoyo del *Programa General de Inclusión y Equidad* de la UdeG.

05

EXTENSIÓN Y
DIFUSIÓN





5. EXTENSIÓN Y DIFUSIÓN

5.1 Extensión cultural

La Feria Internacional del Libro de Guadalajara en 2016 llegó al CUValles a través de 3 autores que charlaron con los estudiantes sobre sus obras: Alejandro Rosas y Sandra Molina, con “Érase una vez en México” y Carlos Wynter Melo con “Mujeres que desaparecen”.

Dentro de los programas estratégicos para el desarrollo cultural, está la participación de estudiantes y profesores de las carreras de Turismo y Trabajo Social, en la organización y logística del Festival Cultural Etzatlán, por cuarto año. En este mismo rubro, el CUValles y CUCSH promueven los corredores “Vías verdes, rutas creativas” para uso recreativo y atracción turística de la zona. Como parte de esta iniciativa se realizó el concurso infantil de dibujo “Pintando mi vía verde”, en la estación del tren en Ameca y en algunas escuelas primarias del municipio, donde los niños ilustraron el uso que la gente puede hacer de estos corredores recreativos.

La biblioteca del CUValles, continúa con el trabajo iniciado en 2009 para el fomento a la lectura en los niños. En 2016 se llevaron a cabo 7 talleres con títeres y cuentacuentos, con la asistencia de 468 niños.

En lo que refiere a arte y expresiones culturales, este centro universitario conforma, junto con los ayuntamientos de Ameca, Ahualulco de Mercado, Cocula, Etzatlán, San Martín de Hidalgo y Tala, un corredor cultural para compartir obras de autores y artistas locales. En 2016 CUValles albergó 7 exposiciones.



En el marco de la organización del coloquio anual de la Red de Cronistas de la Región Valles de Jalisco, se convocó al “Concurso de Fotografía Histórica”, que logró la recopilación de 431 imágenes antiguas de la región, que darán lugar a una exposición itinerante y la publicación de un libro.

En 2016, el CUValles fue sede de una muestra dancística de Ecuador como parte del Festival Internacional de Danza Folklórica “Los colores del mundo”, iniciativa cultural independiente. En 2017 se prevé la presentación de al menos tres agrupaciones de diferentes países.

5.2 Difusión

La Feria Académica y Cultural CUValles que se lleva a cabo cada ciclo escolar, es ya una tradición. Las 2 ediciones de 2016 contemplaron, en suma, 33 conferencias, 5 paneles, 3 foros, 9 concursos, 4 exposiciones, 5 presentaciones artísticas, una mesa redonda y 8 talleres. En estos eventos participan los departamentos y academias, con sus investigadores, profesores y estudiantes de todos los programas educativos, los temas generales fueron “Ecosistemas Innovadores” y “Cultura de Paz”.

La estación radiofónica *XHUGA Radio UDG en Ameca*, se ha convertido en un medio importante para la difusión de contenidos y la vinculación con los municipios que conforma el área de influencia del Centro; A través de su programación se comparten con el público en general las diferentes actividades y noticias del CUValles. Otro medio de difusión oficial del centro universitario es la *Gaceta CUValles*, que en 2016 publicó 4 ediciones, y la página web y redes sociales que día a día son actualizadas con contenido de interés general y específico.



También en 2016, la difusión científica se vio beneficiada con 2 ediciones de la *Revista Cultura, Tecnología y Patrimonio*.

5.3 Servicio social

En el año que se informa, realizaron su servicio social 1,382 estudiantes en 65 dependencias o instituciones de la región: 2 asociaciones civiles, 13 instituciones de educación básica o media, en la Procuraduría Social, Auditoría Superior del Estado, Secretaría de Educación Jalisco y la Secretaría de Salud Jalisco, 25 ayuntamientos y tres instancias federales. En total se brindaron 825,900 horas de apoyo a la comunidad.

06

INTERNACIONALIZACIÓN





6. INTERNACIONALIZACIÓN

6.1 Movilidad y redes

También en este año, 105 estudiantes participaron en movilidad nacional e internacional y se recibieron 80 de universidades extranjeras. Igualmente, 66 profesores realizaron estancias en el extranjero y se recibió la visita de 24 académicos externos.

En lo referente a visitas protocolares, se contó con la presencia del gobernador de Jalisco, para la inauguración oficial del CReCE, así como la de los integrantes del Instituto de Gestión y Liderazgo Universitario OUI-IOHE con representantes de la Universidad Autónoma de Monterrey, Universidad de Los Lagos en Chile, UNIVATES en Brasil, Universidad de Chile y la Universidad Nacional de la Plata en Argentina.

En este mismo sentido, funcionarios del CUValles asistieron al IV Foro Regional, *Tendencias de la Responsabilidad Social en América Latina y el Caribe*, en Cartagena de Indias, Colombia; al Seminario Internacional, *Experiencias y Mejores Prácticas en la Educación Superior* del Reino Unido; al 5to Congreso Internacional de Animación Turística y Sociocultural, en Puerto Vallarta, Jalisco; y al Seminario *OUI Alta Dirección: Modelos Educativos Innovadores (MEIN)*, en Punta Cana, República Dominicana.

Por otra parte se consolidaron 2 convenios de internacionalización: con la Universidad Femenina del Sagrado Corazón en Perú y con la Universidad de Bordeaux en Francia.



6.2 Del currículum

La carrera de Abogado, impartida en 10 centros universitarios de la Universidad de Guadalajara, entre ellos el CUValles, fue acreditada a nivel internacional por la Organización Universitaria Interamericana (OUI). En la evaluación participaron 15 expertos de 10 países, que valoraron aspectos como el impacto social de la formación, resultados de investigación, pertinencia del modelo educativo, infraestructura y equipamiento, entre otros.

En el 2016, participaron alrededor de 3,055 estudiantes en los diferentes cursos y talleres que ofrece el Centro de Aprendizaje Global (CAG), lo que representa el 50% de la población estudiantil. Se ofrecieron 20 talleres presenciales de práctica del idioma inglés, y se impulsó el *Programa JOBS de PROULEX*, con la participación de 73 estudiantes. Actualmente se trabaja para que estos espacios comunes de aprendizaje de idiomas sean centros para la certificación de las competencias lingüísticas de los estudiantes.

De igual forma, para acrecentar el interés por los contextos internacionales y multiculturales, se ofrecieron talleres de portugués y francés durante los dos calendarios escolares del año, con apoyo de estudiantes visitantes, tanto de Brasil como de Francia.

En continuidad a la integración del CUValles en el *Programa Amestur-VTF* en Francia, el segundo estudiante de Turismo de este centro universitario realiza prácticas profesionales en el mencionado país.

En relación a la formación de recursos humanos para la gestión y representación internacional, la rectoría organizó en el mes de julio el primer “Curso Taller de Relaciones Públicas y Organización de Eventos Institucionales”, impartido a



personal administrativo de todas las dependencias del CUValles. Del mismo modo, dos miembros del staff administrativo participaron en estancias de formación en el extranjero, uno en la Universidad de Oporto, Portugal y otro en la Universidad Nacional de la Plata, en Argentina.

La participación del CUValles en el *User Innovation: A Path to Entrepreneurship Program* del Massachusetts Institute of Technology (MIT), se reflejó en la participación de 2 académicos y 8 estudiantes, 5 de los cuales acudirán en mayo al *bootcamp* de innovación de la universidad estadounidense para materializar el proyecto innovador desarrollado en el curso.

Sumado a ello, un académico y 4 estudiantes participaron en el *Entrepreneurship+Innovation Program* de la Universidad Estatal de Arizona.

07

GESTIÓN Y GOBIERNO





7. GESTIÓN Y GOBIERNO

7.1 Transparencia y rendición de cuentas

Desde el 2009, año en que se implementó la práctica de la Contraloría Social por la Secretaría de la Función Pública (SFP) en todos los niveles educativos, en nuestra Casa de Estudio se auditan periódicamente los siguientes programas: Para el Desarrollo Profesional Docente (PRODEP), De Fortalecimiento de la Calidad en Instituciones Educativas (PROFOCIE) y Para la Inclusión y Equidad Educativa (PIEE).

Con referencia a las auditorías realizadas por la Contraloría General de la Universidad, en el CUValles se realizaron 2 a recursos materiales, 2 a recursos financieros, 2 a recursos escolares y una a recursos humanos, al funcionamiento del *Programa de Estímulos al Desempeño Docente*, con 17 observaciones en total de las cuales 13 se atendieron en su totalidad y 4 están en proceso de ser solventadas.

7.2 Órganos colegiados y de gobierno

El trabajo realizado por el Consejo de Centro en 2016 se resume en 11 sesiones: 7 extraordinarias, 2 ordinarias y 2 solemnes, con la emisión de 162 dictámenes. Por otra parte, los Consejos Divisionales, en cumplimiento de sus atribuciones y en apoyo del trabajo realizado por los seis Colegios Departamentales, realizaron 49 sesiones con la emisión de 54 acuerdos.

La Junta Divisional se reunió en 6 ocasiones para tratar temas académicos y administrativos, entre los que se encuentran el análisis del rumbo del Centro

Universitario, la pertinencia y funcionalidad del modelo académico, la pertinencia de apertura de programas de pregrado y posgrado, implementación de directrices para el control de asistencia del personal académico y administrativo y la capacitación del personal.

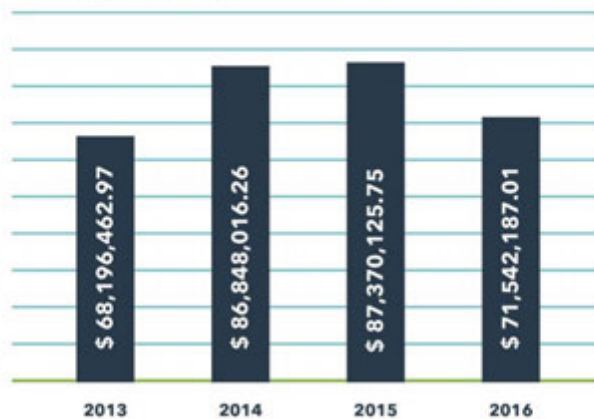
7.3 Financiamiento e infraestructura

En el año 2016, el presupuesto del CUValles fue de \$172'290,435.60, con el siguiente desglose:

- Servicios Personales: \$144'530,568.60, para sueldos y salarios.
- Subsidio Ordinario: \$10'518,754.00 para gastos de operación y mantenimiento.
- Ingresos Propios: \$14'267,699.00 por el pago de inscripción y colegiaturas de los programas de nivelación a las licenciaturas en Enfermería y Trabajo Social, entre otros programas. Se destaca la obtención recursos PROFOCIE por un monto de \$ 2'973,324.00.

	2012	2013	2014	2015	2016	%
Presupuesto	\$ 28,412,934.07	\$ 68,196,462.97	\$ 86,848,016.26	\$ 87,370,125.75	\$ 71,542,187.01	-18.12 %

Presupuesto CUValles





El edificio del Centro Regional para la Calidad Empresarial (CReCE), concluido en mayo e inaugurado en octubre, tuvo una inversión final de más de \$27'000,000.00.

Se invirtieron \$5'000,000.00 en la finalización de la primera etapa de la cancha de fútbol 7, y actualmente trabaja en la construcción de la gradería con una inversión de \$3'500,000.00.

Se realizó la edificación de la primera etapa del edificio de Investigación y Posgrado con \$7'062,641.28, además de que se destinaron \$1'221,248.00 para la elaboración del proyecto ejecutivo del Núcleo de Servicios Universitarios y se licitaron \$10'00,000.00 para la primera etapa de su construcción.

En beneficio de la inclusión social en el campus, se realizó la inversión de \$600,000.00 en la adecuación de estacionamientos para personas con discapacidad así como andadores de interconexión que permiten la accesibilidad a cualquier punto del CUValles.

En cuanto a obras de conservación y mantenimiento, se realizó una inversión de \$4'058,201.38, enfocada a los laboratorios de aprendizaje, la planta potabilizadora y la planta de tratamiento, así como a las instalaciones hidro-sanitarias y eléctricas.



UNIVERSIDAD DE GUADALAJARA
CENTRO UNIVERSITARIO DE LOS VALLES



CAMPUS
RESPONSABLE # SUSTENTABLE

Centro Universitario de los Valles
Carretera Guadalajara-Ameca Km. 45.5 C.P. 46600. Apartado Postal # 200.
Ameca, Jalisco, México. Tel: 01 (375) 758 0500.
www.cuvalles.udg.mx



UNIVERSIDAD DE GUADALAJARA
CENTRO UNIVERSITARIO DE LOS VALLES

INFORME
DE LOS EJES LUIS SONTANA REYES
DE ACTIVIDADES CUVALLES
2016



ANEXO ESTADÍSTICO

www.cuvalles.udg.mx



UNIVERSIDAD DE GUADALAJARA
CENTRO UNIVERSITARIO DE LOS VALLES

DIRECTORIO

Universidad de Guadalajara

Mtro. Itzcóatl Tonatiuh Bravo Padilla
Rector General

Dr. Miguel Ángel Navarro Navarro
Vicerrector Ejecutivo

Mtro. José Alfredo Peña Ramos
Secretario General

Centro Universitario de los Valles

Dr. José Luis Santana Medina
Rector

Dr. Víctor Manuel Castillo Girón
Secretario Académico

Dra. María Isabel Arreola Caro
Secretario Administrativo

Dra. María Alicia Peredo Merlo
**Directora de la División de
Estudios Económicos y Sociales**

Dr. José Guadalupe Rosas Elguera
**Director de la División de
Estudios Científicos y Tecnológicos**

Dr. José Guadalupe Salazar Estrada
**Director de la División de
Estudios de la Salud**

ÍNDICE

Tabla I. Programas Educativos	4
Tabla II. Estudiantes activos	5
Tabla III. Matrícula de estudiantes por género	6
Tabla IV. Rango de edad de los estudiantes	7
Tabla V. Aspirantes	8
Tabla VI. Admitidos	9
Tabla VII. Grado de admisión	10
Tabla VIII. Cupos para primer ingreso	11
Tabla IX. Estudiantes por municipio de procedencia	12
Tabla X. Promedios generales por programa educativo	13
Tabla XI. Puntajes mínimos y máximos de admisión por programa educativo	14
Tabla XII. Alumnos por institución educativa de procedencia	15
Tabla XIII. Estado de la investigación	16
Tabla XIV. Estudiantes que participan en Talleres de Formación Integral	17
Tabla XV. Estudiantes inscritos en los cursos del Centro de Aprendizaje Global (CAG)	18
Tabla XVI. Estudiantes que participaron en el Programa de Tutorías	19
Tabla XVII. Becas otorgadas a los estudiantes	20
Tabla XVIII. Movilidad académica y estudiantil	21
Tabla XIX. Acervo bibliográfico	22
Tabla XX. Servicios médicos	23
Tabla XXI. Servicios psicológicos	24
Tabla XXII. Servicios nutricionales	25
Tabla XXIII. Estudiantes que participan en actividades deportivas	26
Tabla XXIV. Dictámenes aprobados por el Consejo de Centro	27
Tabla XXV. Prácticas profesionales	28
Tabla XXVI. Estudiantes en el programa de servicio social	29
Tabla XXVII. Horas de servicio social	30
Tabla XXVIII. Estudiantes, por género, en el programa de servicio social	31
Tabla XXIX. Convenios	32
Tabla XXX. Profesores del CUValles distribuidos por categoría	33
Tabla XXXI. Profesores por categoría y nivel de estudios	34
Tabla XXXII. Personal administrativo	35

Tabla I. Programas Educativos

Programa Educativo	Año de Apertura	Nivel CIEES	Año y Organismo de Acreditación
Licenciatura			
Abogado	Septiembre 2000	1	CONFEDA 2015
Administración	Septiembre 2000	1	CACECA 2013
Agronegocios	Febrero 2007		COMEAA 2013
Contaduría	Septiembre 2000	1	CACECA 2013
Educación	Septiembre 2005		CEPPE 2013
Ingeniería en Electrónica y Computación	Septiembre 2008		CACEI 2015
Ingeniería en Sistemas Biológicos	Agosto de 2016		
Ingeniería en Instrumentación Electrónica y Nanosensores	Febrero de 2015		
Ingeniería Mecatrónica	Septiembre 2008		CACEI 2015
Nivelación de Enfermería	Septiembre 2008		
Nivelación de Trabajo Social	Septiembre 2011		
Nutrición	Agosto de 2016		
Psicología	Septiembre 2010	1	CNEIP 2017
Tecnologías de la Información	Agosto 2012		
Trabajo Social	Septiembre 2011	1	ACCECISO 2017
Turismo	Febrero 2004		CONAET 2010
Posgrado			
Maestría en Ciencias Físico Matemáticas	Septiembre 2010		CONACyT
Maestría en Estudios Socioterritoriales	Febrero 2015		CONACyT
Maestría en Ingeniería de Software	Agosto de 2016		CONACyT
Maestría en Ingeniería Mecatrónica	Septiembre 2013		
Maestría en Tecnologías para el Aprendizaje	Febrero 2015		CONACyT
Doctorado en Ciencias Físico Matemáticas	Septiembre 2010		CONACyT

FUENTE: Coordinación de Control Escolar, CUValles, Enero de 2017.

Tabla II. Estudiantes activos

Programa Educativo	2013A	2013B	2014A	2014B	2015A	2015B	2016A	2016B	2017A
Licenciatura									
Abogado	522	561	632	560	580	601	596	638	736
Administración	389	408	427	360	400	449	417	437	469
Agronegocios	274	316	327	287	242	267	229	230	277
Contaduría	366	339	364	323	369	400	409	448	481
Educación	347	326	347	286	277	278	282	292	332
Ingeniería en Electrónica y Computación	213	231	269	271	221	260	198	197	229
Ingeniería en Sistemas Biológicos								25	47
Ingeniería en Instrumentación Electrónica y Nanosensores					14	47	57	59	34
Ingeniería Mecatrónica	257	263	293	271	242	295	246	293	338
Nivelación de Enfermería	780	819	941	998	1133	884	482	701	939
Nivelación en Trabajo Social	42	14	38	39	42	18	14	22	27
Nutrición								39	77
Psicología	363	441	513	556	580	660	585	616	662
Sistemas de Información	198	180	156	96	64	64			
Tecnologías de la Información	16	61	66	93	96	138	166	187	222
Trabajo Social	209	293	375	431	492	583	596	631	710
Turismo	281	303	307	276	235	263	252	273	321
Posgrado									
Maestría en Ciencias Físico Matemáticas	7	9	9	13	9	22	17	27	29
Maestría en Estudios Socioterritoriales					8	7	13	13	18
Maestría en Ingeniería de Software								8	10
Maestría en Ingeniería Mecatrónica		11	23	38	44	52	56	62	67
Maestría en Tecnologías para el Aprendizaje					11	20	30	36	47
Doctorado en Ciencias Físico Matemáticas	14	15	22	25	24	27	22	22	23
Total	4,278	4,590	5,109	4,923	5,083	5,335	4,667	5,256	6,095

FUENTE: Coordinación de Control Escolar, CUValles, Enero de 2017.

Tabla III. Matrícula de estudiantes por género

Programa Educativo	2013A		2013B		2014A		2014B		2015A		2015B		2016A		2016B		2017A	
	F	M	F	M	F	M	F	M	F	M	F	M	F	M	F	M	F	M
Licenciatura																		
Abogado	280	242	309	254	331	301	286	274	287	293	301	300	294	302	330	308	369	367
Administración	224	165	216	198	224	203	194	166	219	181	231	218	216	201	238	199	248	221
Agronegocios	66	208	73	235	79	248	75	212	62	180	67	200	64	165	65	165	70	207
Contaduría	215	151	201	140	214	150	193	130	220	149	234	166	244	165	274	174	286	195
Educación	272	75	263	72	276	71	224	62	219	58	219	59	220	62	225	67	252	80
Ingeniería en Electrónica y Computación	39	174	52	192	51	218	53	218	40	181	47	213	28	170	28	169	35	194
Ingeniería en Sistemas Biológicos															15	10	24	23
Ingeniería en Instrumentación Electrónica y Nanosensores									2	12	13	34	13	44	11	48	6	28
Ingeniería Mecatrónica	17	240	19	276	20	273	15	256	14	2228	19	276	17	229	20	273	20	318
Nivelación de Enfermería	699	81	744	80	862	79	903	95	1,018	115	775	109	417	65	616	85	811	128
Nivelación en Trabajo Social	40	2	13	1	36	2	38	1	40	2	17	1	14	0	22	0	27	0
Nutrición															30	9	59	18
Psicología	281	82	344	96	398	115	433	123	449	131	504	156	449	136	473	143	503	159
Tecnologías de la Información	5	11	14	19	32	34	35	58	36	60	63	84	66	100	69	119	81	141
Trabajo Social	183	26	254	36	330	45	383	48	433	59	523	60	542	54	572	59	637	73
Turismo	179	102	191	107	188	119	168	108	146	89	164	99	160	92	178	95	210	111
Posgrado																		
Maestría en Ciencias Físico Matemáticas	2	5	12	21	3	6	5	8	3	6	7	15	5	12	9	18	9	20
Maestría en Estudios Socioterritoriales									2	6	2	5	4	9	4	9	9	9
Maestría en Ingeniería de Software													0	0	3	5	4	6
Maestría en Ingeniería Mecatrónica					3	20	5	33	7	37	7	45	7	49	8	54	8	59
Maestría en Tecnologías para el Aprendizaje									4	7	9	11	11	19	13	23	17	30
Doctorado en Ciencias Físico Matemáticas	7	7	4	5	11	11	12	13	13	11	15	12	13	9	13	9	13	10
Total	2,509	1,571	2,709	1,732	3,058	1,895	3,022	1,805	3,214	1,805	3,217	2,063	2,784	1,883	3,216	2,041	3,698	2,397
Porcentaje	58%	36%	59%	37%	60%	37%	61%	37%	64%	36%	61%	39%	60%	40%	61%	39%	61%	39%

FUENTE: Coordinación de Control Escolar, CUValles, Enero de 2017.

NOTA: F (Femenino) y M (Masculino).

Tabla IV. Rango de edad de los estudiantes

Rango de edad	2013A	%	2013B	%	2014A	%	2014B	%	2015A	%	2015B	%	2016A	%	2016B	%	2017A	%
Años																		
17-24	2991	69%	2999	65%	3254	64%	3294	67%	3166	62%	3754	70%	3464	74%	3856	73%	4218	69%
25-29	505	12%	658	14%	729	14%	485	10%	642	13%	561	11%	536	11%	550	10%	749	12%
30-34	261	6%	304	7%	335	7%	303	6%	321	6%	295	6%	232	5%	274	5%	370	6%
35-39	221	5%	235	5%	272	5%	298	6%	295	6%	252	5%	159	3%	188	4%	249	4%
40-49	257	6%	309	7%	391	8%	413	8%	476	9%	359	7%	206	4%	289	5%	379	6%
50-64	78	2%	118	3%	143	3%	130	3%	183	4%	114	2%	70	1%	99	2%	130	2%
Total	4,313	100%	4,623	100%	5,124	100%	4,923	100%	5,083	100%	5,335	100%	4,667	100%	5,256	100%	6,095	100%

FUENTE: Coordinación de Control Escolar, CUVallés, Enero de 2017.

Tabla V. Aspirantes

Programa Educativo	2013A	2013B	2014A	2014B	2015A	2015B	2016A	2016B	2017A
Licenciatura									
Abogado	99	110	85	120	287	301	294	330	369
Administración	46	101	51	101	219	231	216	238	248
Agronegocios	30	49	25	48	62	67	64	65	70
Contaduría	58	82	75	117	220	234	244	274	286
Educación	33	59	44	33	219	219	220	225	252
Ingeniería en Electrónica y Computación	30	39	25	43	40	47	28	28	35
Ingeniería en Sistemas Biológicos								14	15
Ingeniería en Instrumentación Electrónica y Nanosensores					14	18	13	20	0
Ingeniería Mecatrónica	39	66	27	73	33	61	47	123	52
Nivelación de Enfermería	173	254	229	372	336	139	344	386	18
Nivelación en Trabajo Social	10	0	24	8	3	6	8	23	0
Nutrición								93	88
Psicología	101	143	81	139	100	122	85	161	64
Tecnologías de la Información	10	19	11	40	15	25	14	40	21
Trabajo Social	113	169	128	170	146	205	180	212	113
Turismo	31	43	23	31	21	44	29	42	23
Posgrado									
Maestría en Ciencias Físico matemáticas / Matemáticas*	0	3	0	2	0	5	0	6	0
Maestría en Ciencias Físico Matemáticas / Procesamiento digital de señales*	0	0	0	1	0	0	0	0	0
Maestría en Ciencias Físico Matemáticas / Nanociencias*				2	0	3	0	5	0
Maestría en Estudios Socio Territoriales					8	0	6	0	6
Maestría en Ingeniería de Software								8	2
Maestría en Ingeniería Mecatrónica		7	12	16	13	13	6	18	7
Maestría en Tecnologías para el Aprendizaje					7	6	10	9	12
Doctorado en Ciencias Físico Matemáticas / Matemáticas*	3	3	5	1	0	1	0	0	0
Doctorado en Ciencias Físico Matemáticas / Nanociencias*				2	3	0	0	0	0
Total	776	1,147	845	1,319	1,075	1,169	1,125	1,877	797

FUENTE: Coordinación de Control Escolar, CUValles, Enero de 2017.

Nota: * Estos programas educativos cuenta con la orientación indicada.

Tabla VI. Admitidos

Programa Educativo	2013A	2013B	2014A	2014B	2015A	2015B	2016A	2016B	2017A
Licenciatura									
Abogado	91	91	90	45	90	91	91	80	81
Administración	45	92	45	45	90	90	45	80	40
Agronegocios	39	45	42	45	41	45	36	40	40
Contaduría	45	45	45	45	90	91	70	80	40
Educación	45	45	45	45	45	45	40	40	40
Ingeniería en Electrónica y Computación	35	45	27	45	26	45	24	40	32
Ingeniería en Sistemas Biológicos								25	25
Ingeniería en Instrumentación Electrónica y Nanosensores					15	33	16	15	0
Ingeniería Mecatrónica	46	45	35	45	36	60	40	80	40
Nivelación de Enfermería	173	255	220	372	335	139	344	232	18
Nivelación en Trabajo Social	10	0	24	8	3	6	8	8	0
Nutrición								40	40
Psicología	91	92	91	90	90	90	45	80	41
Tecnologías de la Información	16	42	13	45	20	45	18	40	27
Trabajo Social	91	90	93	90	90	90	90	80	80
Turismo	46	45	37	45	30	46	40	40	37
Posgrado									
Maestría en Ciencias Físico matemáticas / Matemáticas*	0	3	0	2	0	6	0	5	0
Maestría en Ciencias Físico Matemáticas / Procesamiento digital de señales*		0	0	1	0	6	0	5	0
Maestría en Ciencias Físico Matemáticas / Nanociencias*	0			1	0	0	0	0	0
Maestría en Estudios Socio Territoriales					8	0	6	0	6
Maestría en Ingeniería de Software								8	2
Maestría en Ingeniería Mecatrónica		7	12	16	14	13	6	13	7
Maestría en Tecnologías para el Aprendizaje					11	9	10	8	12
Doctorado en Ciencias Físico Matemáticas / Matemáticas*	2	4	5	1	0	1	0	0	0
Doctorado en Ciencias Físico Matemáticas / Nanociencias*				2	3	0	0	0	0
Total	775	946	824	988	1,037	951	929	1,039	608

FUENTE: Coordinación de Control Escolar, CUValles, Enero de 2017.

Nota: * Estos programas educativos cuenta con la orientación indicada.

Tabla VII. Grado de admisión

Ciclo Escolar	2013A	2013B	2014A	2014B	2015A	2015B	2016A	2016B	2017A
Grado de admisión	100%	82%	98%	75%	93%	81%	83%	55%	76%

FUENTE: Coordinación de Control Escolar,
CUValles, Enero de 2017.

Tabla VIII. Cupos para primer ingreso

Programa Educativo	2013A		2013B		2014A		2014B		2015A		2015B		2016A		2016B		2017A	
	Cupo	A	Cupo	A	Cupo	A	Cupo	A	Cupo	A	Cupo	A	Cupo	A	Cupo	A	Cupo	A
Licenciatura																		
Abogado	91	91	91	91	90	90	45	45	90	90	91	91	90	90	80	80	80	81
Administración	45	45	92	92	45	45	45	45	90	90	90	90	45	45	80	80	40	40
Agronegocios	39	39	45	45	45	42	45	45	45	33	45	45	40	40	40	40	40	40
Contaduría	45	45	45	45	45	45	45	45	90	90	91	91	70	70	80	80	40	40
Educación	45	45	45	45	45	45	45	45	45	45	45	45	40	40	40	40	40	40
Ingeniería en Electrónica y Computación	35	35	45	45	45	27	45	45	45	26	45	45	40	40	40	40	40	32
Ingeniería en Sistemas Biológicos															25	25	30	25
Ingeniería en Instrumentación Electrónica y Nanosensores									25	15	45	33	30	30	15	15	15	0
Ingeniería Mecatrónica	46	46	45	45	45	35	45	45	45	36	60	60	40	40	80	80	40	40
Nivelación de Enfermería	173	173	255	255	220	220	372	372	335	335	139	139	344	344	232	232	200	18
Nivelación en Trabajo Social	10	10	0	0	45	24	8	8	3	3	6	6	8	8	8	8	0	0
Nutrición															40	40	40	40
Psicología	91	91	92	92	91	91	90	90	90	90	90	90	45	45	80	80	40	41
Tecnologías de la Información	16	16	42	42	45	13	45	45	45	20	45	45	30	30	40	40	40	27
Trabajo Social	91	91	90	90	93	93	90	90	90	90	90	90	90	90	80	80	80	80
Turismo	46	46	45	45	45	37	45	45	45	30	46	46	40	40	40	40	40	37
Posgrado																		
Maestría en Ciencias Físico Matemáticas / Matemáticas			3	3			2	2			6	6			5	5		
Maestría en Ciencias Físico Matemáticas / Procesamiento Digital de Señales							1	1										
Maestría en Ciencias Físico Matemáticas / Nanociencias							1	1			6	6			5	5		
Maestría en Estudios Socio Territoriales									8	8			6	6			10	6
Maestría en Ingeniería de Software															8	8	5	2
Maestría en Ingeniería Mecatrónica			7	7	12	12	16	16	13	13	13	13	6	6	13	13	15	7
Maestría en Tecnologías para el Aprendizaje									7	7	9	9	10	10	8	8	20	12
Doctorado en Ciencias Físico Matemáticas / Matemáticas	2	2	4	4	5	5	1	1			1	1						25
Doctorado en Ciencias Físico Matemáticas / Nanociencias							2	2	3	3								25
Doctorado en Ciencias Físico Matemáticas / Procesamiento Digital de Señales																		25
Total	775	775	946	946	916	824	988	988	1,114	1,024	963	951	974	974	959	1,039	945	608

FUENTE: Coordinación de Control Escolar, CUValles, Enero de 2017.

NOTA: A (estudiantes admitidos).

Tabla IX. Estudiantes por municipio de procedencia

Municipio	2013A	%	2013B	%	2014A	%	2014B	%	2015A	%	2015B	%	2016A	%	2016B	%	2017A	%
Ahualulco de Mercado	235	0.05	234	0.05	262	0.05	252	5%	243	5%	252	5%	238	5%	255	5%	290	5%
Amatitán	89	0.02	101	0.02	111	0.02	113	2%	100	2%	113	2%	114	2%	134	3%	144	2%
Ameca	813	0.19	847	0.18	945	0.18	875	18%	885	18%	1009	19%	886	19%	945	18%	1076	18%
Atenguillo	27	0.01	23	0.00	23	0.00	21	0%	19	0%	0	0%	0	0%	20	0%	23	0%
Cocula	184	0.04	216	0.05	243	0.05	216	4%	221	4%	0	0%	0	0%	261	5%	291	5%
El Arenal	90	0.02	92	0.02	109	0.02	103	2%	111	2%	121	2%	128	3%	143	3%	167	3%
Etzatlán	182	0.04	171	0.04	196	0.04	185	4%	162	3%	190	4%	174	4%	191	4%	208	3%
Guachinango	28	0.01	31	0.01	34	0.01	34	1%	30	1%	0	0%	0	0%	23	0%	23	0%
Hostotipaquillo	4	0.00	5	0.00	5	0.00	12	0%	13	0%	20	0%	22	0%	24	0%	25	0%
Magdalena	34	0.01	50	0.01	53	0.01	61	1%	66	1%	91	2%	90	2%	118	2%	127	2%
Mascota	33	0.01	46	0.01	47	0.01	36	1%	30	1%	0	0%	0	0%	34	1%	38	1%
Mixtlán	21	0.00	22	0.00	23	0.00	20	0%	16	0%	0	0%	0	0%	12	0%	14	0%
San Juanito de Escobedo	64	0.01	66	0.01	69	0.01	79	2%	85	2%	82	2%	81	2%	88	2%	102	2%
San Marcos	54	0.01	44	0.01	46	0.01	45	1%	42	1%	60	1%	50	1%	53	1%	64	1%
San Martín Hidalgo	364	0.08	348	0.08	387	0.08	388	8%	375	7%	0	0%	0	0%	397	8%	429	7%
Tala	404	0.09	449	0.10	490	0.10	446	9%	469	9%	542	10%	509	11%	568	11%	641	11%
Talpa de Allende	29	0.01	46	0.01	48	0.01	33	1%	34	1%	0	0%	0	0%	32	1%	35	1%
Tequila	102	0.02	105	0.02	117	0.02	129	3%	145	3%	177	3%	182	4%	215	4%	249	4%
Teuchitlán	97	0.02	95	0.02	110	0.02	105	2%	101	2%	99	2%	98	2%	104	2%	128	2%
Zona Metropolitana de Guadalajara	386	0.09	469	0.10	534	0.10	474	10%	465	9%	537	10%	494	11%	512	10%	589	10%
Otros municipios de Jalisco	253	0.06	297	0.06	306	0.06	338	7%	354	7%	1127	21%	1060	23%	355	7%	606	0%
Otros estados del país	820	0.19	866	0.19	964	0.19	957	19%	1081	21%	911	17%	533	11%	763	15%	814	13%
Otros países	0	0.00	0	0.00	2	0.00	1	0%	0	0%	4	0%	8	0%	9	0%	12	0%
Total	4,313	100%	4,623	100%	5,124	100%	4,923	100%	5,083	100%	5,335	100%	4,667	100%	5,256	100%	6,095	100%

FUENTE: Coordinación de Control Escolar, CUValles, Enero de 2017.

Tabla X. Promedios generales por programa educativo

Programa Educativo	2013A	2013B	2014A	2014B	2015A	2015B	2016A	2016B
Licenciatura								
Abogado	76.2	78.5	0.0	86.4	85.9	87.8	80.9	83.9
Abogado plan 23	85.7	84.2	85.0	83.3	77.7	86.0	84.3	85.3
Administración	84.9	86.3	84.2	86.6	87.3	86.9	87.3	81.6
Administración Nuevo Plan				83.5	85.5	85.5	81.0	86.6
Agronegocios	81.9	81.1	81.1	83.2	83.8	84.0	77.8	81.6
Contaduría	85.3	84.8	85.7	88.8	89.8	88.9	89.6	83.0
Contaduría Nuevo Plan				86.5	87.3	87.0	87.3	87.5
Educación	85.0	81.2	82.3	87.8	87.1	87.0	74.2	86.6
Ingeniería en Electrónica y Computación	76.7	76.7	76.4	79.9	79.1	78.3	70.4	77.3
Ingeniería en Instrumentación Electrónica y Nanosensores						67.4	75.5	66.9
Ingeniería Mecatrónica	76.7	75.6	79.5	78.4	77.1	80.2	74.5	72.6
Nivelación de Enfermería	89.3	90.1	88.7	89.1	89.0	86.9	87.0	89.7
Nivelación en Trabajo Social			93.9	89.9	91.2	91.0	91.6	70.7
Psicología	86.2	83.8	85.0	85.8	86.0	84.8	84.3	86.0
Psicología Nuevo Plan					76.7	83.7	74.3	84.1
Sistemas de Información	76.7	76.2	78.3	81.5	82.0	79.7	81.1	79.5
Tecnologías de la Información			82.7	82.2	82.0	83.2	79.9	80.6
Trabajo Social	86.7	86.1	90.1	89.6	89.4	87.5	83.9	86.8
Turismo	84.4	80.6	84.5	88.0	87.6	86.6	87.1	84.3
Turismo Nuevo Plan				84.4	83.6	84.1	79.0	85.4
Posgrado								
Maestría en Ciencias Físico Matemáticas						93.17	94.87	91.8
Maestría en Estudios Socio Territoriales						90.1	90.29	90.1
Maestría en Ingeniería Mecatrónica						90.12	91.47	91.1
Maestría en Tecnologías para el aprendizaje						96.17	88.42	94.6
Doctorado en Ciencias Físico Matemáticas						95.46	98	98.7
Total	82.74	81.93	78.49	85.27	84.62	86.05	83.77	84.25

FUENTE: Coordinación de Control Escolar, CUValles, Enero de 2017.

Tabla VIII. Cupos para primer ingreso

Programa Educativo	2013A		2013B		2014A		2014B		2015A		2015B		2016A		2016B		2017A	
	Máx	Mín	Máx	Mín	Máx	Mín	Máx	Mín	Máx	Mín	Máx	Mín	Máx	Mín	Máx	Mín	Máx	Mín
Licenciatura																		
Abogado	182.1422	111.0678	170.07	114.26	161.40	93.55	136.19		175.74	98.75	171.84	130.54	152.43	113.43	131.44	174.39	180.62	117.23
Administración	172.99	163.1911	180.72	113.34	176.57	110.33	139.64		168.96	100.01	178.74	116.23	166.42	122.46	124.61	177.00	173.54	124.27
Agronegocios	163.1911	100.4033	174.47	105.18	130.66	95.00	106.81		145.76	103.16	171.88	97.89	140.61	79.10	116.43	168.40	144.93	92.89
Contaduría	178.7133	126.2933	175.60	131.58	174.33	125.40	142.00		182.66	110.44	176.87	129.05	156.11	117.45	119.94	173.69	176.91	133.58
Educación	161.6478	101.8789	181.56	112.85	166.43	92.45	105.02		162.93	111.54	173.58	126.90	159.17	109.19	120.60	172.52	162.83	108.63
Ingeniería en Electrónica y Computación	166.9389	101.7111	170.46	94.56	168.85	112.85	89.15		169.97	90.95	177.04	87.88	170.69	109.66	87.81	167.00	167.39	100.47
Ingeniería en Sistemas Biológicos															97.61	163.24	174.89	110.22
Ingeniería en Instrumentación Electrónica y Nanosensores					0.00	0.00			178.70	111.94	172.76	115.14	166.64	89.70	109.57	194.75	0.00	0.00
Ingeniería Mecatrónica	164.1433	94.1222	179.88	131.90	174.64	103.93	140.33		165.87	103.21	175.87	98.64	182.75	118.38	123.67	180.47	163.10	120.52
Nivelación de Enfermería			98.50	69.00	97.00	62.00			86.00	64.00	155.47	63.00	100.00	63.00	63.90	97.72	98.00	73.00
Nivelación en Trabajo Social					88.00	68.00			86.00	82.00	90.48	70.60	95.00	75.00	75.00	94.00	0.00	0.00
Nutrición															125.73	161.00	165.99	127.98
Psicología	172.8289	111.7867	174.26	128.91		96.96	127.79		182.16	111.89	172.72	121.48	159.31	124.46	119.59	177.04	162.28	109.89
Tecnologías de la Información	154.3233	93.9878	167.61	116.02	155.59	90.94	108.78		167.21	93.57	159.68	109.77	144.22	107.10	106.17	169.85	153.70	101.95
Trabajo Social	168.9278	115.4989	178.26	124.65		120.54	125.06		167.64	118.67	173.46	110.83	154.90	119.91	128.84	182.14	155.48	88.82
Turismo	156.3333	102.1211	180.95	100.30		107.85	92.50		155.48	101.96	155.47	96.81	151.87	93.39	95.99	168.65	167.38	120.21

FUENTE: Coordinación de Control Escolar, CUValles, Enero de 2017.
 NOTA: Máx (puntaje máximo) y Min (puntaje mínimo).

Tabla XII. Alumnos por institución educativa de procedencia

Institución	2013A	%	2013B	%	2014A	%	2014B	%	2015A	%	2015B	%	2016A	%	2016B	%	2017A	%
Bachillerato UdeG	2,399	55.62%	2,537	54.88%	2,509	48.97%	2,200	44.69%	2,687	53.24%	2,720	50.98%	2,590	55.50%	2,793	53.14%	3,311	54%
Bachillerato SEP	1,901	44.08%	2,073	44.84%	2,601	50.76%	2,711	55.07%	2,349	46.54%	2,592	48.58%	2,053	43.99%	2,432	46.27%	2,749	45%
Extranjero	13	0.30%	13	0.28%	14	0.27%	12	0.24%	11	0.22%	23	0.43%	24	0.51%	31	0.59%	35	1%
Total	4,313	100%	4,623	100%	5,124	100%	4,923	100%	5,047	100%	5,335	100%	4,667	100%	5,256	100%	6,095	100%

FUENTE: Coordinación de Control Escolar,
CUValles, Enero de 2017.

Tabla XIII. Estado de la investigación

Programa Educativo	2013A	2013B	2014A	2014B	2015A	2015B	2016A	2016B
Cuerpos Académicos	17	14	14	414	914	16	14	13
LGAC	28		25	25	25	33	30	29
Estudiantes en proyectos de investigación			28	28	28	32	41	31
Número de proyectos de investigación	69	69	63	34	36	36	21	22
Programas de posgrado	3	3	5	7	7	6	6	6
Posgrados reconocidos en PNPC de CONACYT	2	2	2	2	2	4	5	5
Profesores con perfil PRODEP	54	54	61	64	65	68	79	73
Profesores con apoyo para nuevos PTC	8	8	8	1		7	8	8
Miembros del SNI	19	19	21	21	27	25	28	42
Fondos externos para proyectos de investigación			\$2,401,070	\$1,140,000		\$1,435,000	3,582,170.00	4,834,170.00

FUENTE: Coordinación de Investigación y Posgrado, CUValles, Enero 2017

Tabla XIV. Estudiantes que participan en Talleres de Formación Integral

Programa Educativo	2013A	2013B	2014A	2014B	2015A	2015B	2016A	2016B
Licenciatura								
Abogado	244	187	230	238	291	221	331	1355
Administración	115	201	102	141	239	243	213	221
Agronegocios	13	245	181	258	217	216	171	108
Contaduría	48	68	106	113	149	204	193	274
Educación	107	173	65	201	179	207	180	191
Ingeniería en Electrónica y Computación	77	189	115	172	182	157	154	126
Ingeniería en Instrumentación y Nanosensores						84	51	52
Ingeniería Mecatrónica	184	209	42	204	223	232	225	249
Psicología	60	179	112	228	233	288	190	188
Sistemas de Información	57	95	14	28	36	15	30	13
Tecnología de la Información	14	45	60	83	69	71	142	110
Trabajo Social	210	214	109	254	314	372	356	369
Turismo	126	156	87	131	155	81	123	107
Total	1,255	1,961	1,223	2,051	2,287	2,391	2,359	2,363

FUENTE: Coordinación de Servicios Académicos, CUVallés, enero 2017.

Tabla XV. Estudiantes inscritos en los cursos del Centro de Aprendizaje Global (CAG)

Programa Educativo	2013A	2013B	2014A	2014B	2015A	2015B	2016A	2016B
Licenciatura								
Abogado	155	18554	632	460	499	601	604	638
Administración	315	391	427	337	371	449	430	437
Agronegocios	180	285	327	229	229	267	237	230
Contaduría	142	333	364	302	335	400	422	448
Educación	299	327	347	258	269	278	284	292
Ingeniería en Electrónica y Computación	215	194	269	225	194	260	197	197
Ingeniería en Instrumentación y Nanosensores					14	47	54	59
Ingeniería Mecatrónica	228	278	293	314	213	295	232	293
Psicología	326	325	513	518	531	660	597	616
Sistemas de Información	275	168	156	173	167	64	0	0
Tecnologías de la Información	16	61	66	93	96	138	162	187
Trabajo Social	203	329	375	430	545	583	616	631
Turismo	126	288	307	246	225	263	243	273
Total	2,480	3,533	4,076	3,585	3,688	4,305	4,078	4,301

FUENTE: Coordinación de Servicios Académicos, CUVallés, enero 2017.

Tabla XVI. Estudiantes que participaron en el Programa de Tutorías

Programa Educativo	2013A	2013B	2014A	2014B	2015A	2015B	2016A	2016B
Licenciatura								
Abogado	155	554	632	460	499	601	604	638
Administración	315	391	427	337	371	449	430	437
Agronegocios	180	285	327	229	229	267	237	230
Contaduría	142	333	364	302	335	400	422	448
Educación	299	327	347	258	269	278	284	292
Ingeniería en Electrónica y Computación	215	194	269	225	194	260	197	197
Ingeniería en Instrumentación y Nanosensores					14	47	54	59
Ingeniería Mecatrónica	228	278	293	314	213	295	232	293
Psicología	326	325	513	518	531	660	597	616
Sistemas de Información	275	168	156	173	167	64	0	0
Tecnologías de la Información	16	61	66	93	96	138	162	187
Trabajo Social	203	329	375	430	545	583	616	631
Turismo	126	288	307	246	225	263	243	273
Total	2,480	3,533	4,076	3,585	3,688	4,305	4,078	4,301

FUENTE: Coordinación de Servicios Académicos, CUValles, enero 2017.

Tabla XVII. Becas otorgadas a los estudiantes

Tipo de beca	2013	2014	2015	2016
Licenciatura				
Programa de Estímulos para Estudiantes Sobresalientes (PEES)	22	25	21	38
Becarios CUVallés (CTA)	15	24	18	22
Manutención	453	707	599	305
Becas federales para titulación y servicio social	287	257	128	176
Apoyo a grupos vulnerables	5	0	0	0
Asistente de investigación, Psicología	0	0	11	0
Becas CUVallés de alimentos	0	0	0	0
Becas CUVallés Protocolo	14	16	12	12
Becas Proulex	3	9	9	4
Beca SEP Prospera Inicia tu carrera				7
Becarios CUVallés Eco-Cafetería	0	15	7	60
CUVallés Gestión Académica-Administrativa	0	5	9	9
Becas Universitarias	0	0	0	0
Beca Universidad Incluyente	0	0	3	6
Beca Consultorías Universitarias	0	0	31	44
Apoyo a madres mexicanas jefas de familia para fortalecer su desarrollo profesional - CONACyT	1	10	1	0
Total	800	1,068	849	683

FUENTE: Coordinación de Servicios Académicos, CUVallés, Enero 2017.

Tabla XVIII. Movilidad académica y estudiantil

	2013	2014A	2014B	2015A	2015B	2016A	2016B
Estudiantes entrantes	1	4	2	1	7	72	8
Estudiantes salientes	10	28	10	48	38	18	87
Personal universitario entrante	0	0	12	1	17	4	20
Personal universitario saliente	5	4	5	3	49	28	38
Total	16	36	29	53	111	122	153

FUENTE: Coordinación de Servicios Académicos, CUVallés, enero 2017.

Tabla XIX. Acervo bibliográfico

Acervo	2013A	2013B	2014A	2014B	2015A	2015B	2016A	2016B
Títulos	18,371	19,016	19,025	20,862	20,971	22,276	23,094	24,416
Volúmenes	46,169	47,787	47,805	55,374	55,603	55,008	56,885	59,125
Revistas	363	373	375	387	387	391	445	395
Fascículos	4,122	4,239	4,239	4,376	4,376	4,455	4,593	4,505

FUENTE: Coordinación de Servicios Académicos, CUVallés, enero 2017.

Tabla XX. Servicios médicos

Programa Educativo	2013A	2013B	2014A	2014B	2015A	2015B	2016A	2016B
Licenciatura								
Abogado	19	89	66	65	97	88	128	142
Administración	23	73	81	59	93	100	127	93
Agronegocios	9	33	37	43	49	59	46	60
Contaduría	11	39	80	41	42	52	68	83
Educación	15	37	66	51	72	124	97	122
Ingeniería en Electrónica y Computación	14	37	54	56	25	61	66	67
Ingeniería en Instrumentación Electrónica y Nanosensores			0	0	10	17	5	26
Ingeniería en Sistemas Biológicos			0	0	0	0	0	34
Ingeniería Mecatrónica	11	34	59	71	64	94	85	108
Nutrición			0	0	0	0	0	61
Psicología	48	116	188	178	229	299	408	396
Tecnologías de la Información			54	60	35	58	42	44
Trabajo Social	22	84	90	115	176	187	180	193
Turismo	15	46	69	83	71	89	68	83
Posgrado								
Maestría en Ciencias Físico Matemáticas	0	0	2	0	3	5	7	0
Maestría en Estudios Socioterritoriales			0	0	0	0	4	0
Maestría en Ingeniería de Software			0	0	0	0	1	4
Doctorado en Ciencias Físico Matemáticas	0	0	1	0	1	0	0	0
Personal de CUValles	8	47	69	37	314	253	735	409
Campañas o procedimiento anónimo	5	20	0	475	118	467	434	160
No Registrado	5	20	1	0	0	0	40	24
Total	205	675	917	1,334	1,399	1,953	2,541	2,109

FUENTE: Coordinación de Servicios Académicos, CUValles, Enero 2017.

Tabla XXI. Servicios psicológicos

Programa Educativo	2013A	2013B	2014A	2014B	2015A	2015B	2016A
Licenciatura							
Abogado	4	8	8	4	8	9	9
Administración	3	2	6	7	5	8	9
Agronegocios	2	5	5	7	2	9	5
Contaduría	3	9	6	3	7	10	7
Educación	2	3	6	12	7	4	5
Ingeniería en Electrónica y Computación	2	5	3	3	3	4	6
Ingeniería en Instrumentación Electrónica y Nanosensores				0	4	3	1
Ingeniería Mecatrónica	3	3	2	3	4	7	9
Psicología	30	36	48	52	73	81	83
Sistemas de Información	2	0	6	0	2	4	4
Tecnologías de la Información				0	12	8	4
Trabajo Social	12	9	21	20	23	20	28
Turismo	4	4	4	9	10	4	8
Personal del CUVallés	0	2	2	1	0	1	0
Total	67	86	117	121	160	172	178

FUENTE: Coordinación de Servicios Académicos, CUVallés, Enero 2017.

Tabla XXII. Servicios nutricionales

Programa Educativo	2013A	2013B	2014A	2014B	2015A	2015B	2016B
Licenciatura							
Abogado	25	22	14	7	18	6	10
Administración	16	26	13	14	20	5	21
Agronegocios	16	17	4	17	4	4	2
Contaduría	14	7	5	5	5	8	5
Educación	22	6	12	2	9	10	7
Ingeniería en Electrónica y Computación	14	11	5	11	6	4	7
Informática	0	0	6	0	0	0	8
Ingeniería en Instrumentación de Electrónica y Nanosensores	0	0	0	0	4	3	10
Ingeniería Mecatrónica	24	17	15	18	8	11	0
Psicología	32	48	44	43	36	9	27
Sistemas de Información	3	8	11	12	2	0	3
Tecnologías de la Información	0	0	0	0	12	8	42
Trabajo Social	31	19	16	21	26	0	
Turismo	30	15	23	28	26	38	32
Posgrado							
Maestría en Ingeniería de Software				0	0	0	1
Maestría en Tecnologías para el Aprendizaje				0	0	1	1
Doctorado en Ciencias Físico Matemáticas	0	0	1	3	0	0	1
Personal del CUVallés	12	9	24	21	17	21	12
Total	239	205	193	202	193	128	189

FUENTE: Coordinación de Servicios Académicos, CUVallés, Enero 2017.

Tabla XXIII. Estudiantes que participan en actividades deportivas

Programa Educativo	2013A	2013B	2014A	2014B	2015A	2015B	2016A	2016B
Licenciatura								
Abogado	21	30	8	11	21	14	43	43
Administración	21	29	19	13	23	23	29	22
Agronegocios	10	14	7	9	1	10	1	21
Contaduría	13	9	10	3	3	15	26	39
Educación	18	22	10	7	7	16	11	18
Ingeniería en Electrónica y Computación	10	24	7	25	5	23	9	13
Ingeniería Mecatrónica	23	16	11	23	14	22	0	39
Psicología	21	28	10	11	20	34	22	61
Sistemas de Información	14	20	12	2	1	8	4	3
Tecnologías de la Información	0	0	0	22	0	0	10	8
Trabajo Social	24	43	11	12	37	49	34	41
Turismo	12	14	16	25	12	9	8	28
OTROS				5	0	4	0	5
Total	187	249	121	168	144	227	197	341

FUENTE: Coordinación de Servicios Académicos, CUVValles, Enero 2017.

Tabla XXIV. Dictámenes aprobados por el Consejo de Centro

Comisión	2013	2014	2015	2016
Educación	178	32	61	70
Educación y Hacienda	9	3	9	9
Hacienda	1	2	1	1
Hacienda y Normatividad	4	0	0	0
Condonaciones, Pensiones y Becas	121	21	31	28
Revalidación de Estudios, Títulos y Grados	425	49	44	49
Responsabilidades y Sanciones	0	0	0	0
Electoral	1	1	1	2
Ingreso y Promoción del Personal Académico	2	3	0	3
Total	741	111	147	162

FUENTE: Área Jurídica, CUValles, Enero 2017.

Tabla XXV. Prácticas profesionales

Programa Educativo	2014B	2015A	2015B	2016A	2016B
Licenciatura					
Abogado	25	33	55	59	36
Administración	3	5	5	6	18
Agronegocios	1	2	8	3	8
Contaduría	2	4	1	14	18
Ingeniería en Electrónica y Computación	11	23	16	16	9
Ingeniería Mecatrónica	7	22	18	21	31
Psicología		1	62	84	31
Sistemas de Información		1	1		1
Tecnologías de la Información				1	1
Trabajo Social	1		5	66	49
Turismo		1	2	2	13
Total	50	92	173	272	215

FUENTE: Coordinación de Extensión, CUVallés, Enero 2017.

Tabla XXVI. Estudiantes en el programa de servicio social

Programa Educativo	2013A	2013B	2014A	2014B	2015A	2015B	2016A	2016B
Licenciatura								
Abogado	42	64	40	58	42	51	76	76
Administración	61	48	27	52	49	66	68	59
Agronegocios	33	46	33	30	36	24	31	26
Contaduría	44	52	35	50	48	46	51	48
Educación	42	60	35	30	32	27	29	30
Ingeniería en Electrónica y Computación	15	18	20	11	23	18	19	13
Informática	3	1	1	2	1	0	0	1
Ingeniería Mecatrónica	20	17	27	19	26	29	33	34
Nivelación de Enfermería	178	158	146	203	190	232	245	142
Nivelación de Trabajo Social	28	0	10	0	19	6	8	0
Psicología	0	24	59	52	55	59	59	72
Sistemas de Información	23	14	28	14	19	24	17	21
Trabajo Social	0	0	16	35	45	51	64	84
Turismo	30	55	19	30	24	38	32	44
Total	519	557	496	586	609	671	732	650

FUENTE: Coordinación de Extensión, CUVallés, Enero 2017.

Tabla XXVII. Horas de servicio social

Programa Educativo	2013A	2013B	2014A	2014B	2015A	2015B	2016A	2016B
Licenciatura								
Abogado	20,160	30,720	19,200	27,840	20,160	24,480	36,480	36,480
Administración	29,280	23,040	12,960	24,960	23,520	31,680	32,640	28,320
Agronegocios	15,840	22,080	15,840	14,400	17,280	11,520	14,880	12,480
Contaduría	21,120	24,960	16,800	24,000	23,040	22,080	24,480	23,040
Educación	20,160	31,680	16,800	14,400	15,360	12,960	13,920	14,400
Ingeniería en Electrónica y Computación	7,200	8,640	9,600	5,280	11,040	8,640	9,120	6,240
Informática	1,440	480	480	960	480	0	0	480
Ingeniería Mecatrónica	9,600	8,160	12,960	9,120	12,480	13,920	15,840	16,320
Nivelación de Enfermería	145,800	142,200	131,400	182,700	171,000	208,800	220,500	127,800
Nivelación de Trabajo Social	25,200	0	4,800	0	9,120	2,880	3,840	0
Psicología	0	11,520	28,320	24,960	26,400	28,320	28,320	34,560
Sistemas de Información	11,040	6,720	13,440	6,720	9,120	11,520	8,160	10,080
Trabajo Social	0	0	7,680	16,800	21,600	24,480	30,720	40,320
Turismo	14,400	26,400	9,120	14,400	11,520	18,240	15,360	21,120
Total	321,240	336,600	299,400	366,540	372,120	419,520	454,260	371,640

FUENTE: Coordinación de Extensión, CUVallés, Enero 2017.

Tabla XXVIII. Estudiantes, por género, en el programa de servicio social

Programa Educativo	2013A		2013B		2014A		2014B		2015A		2015B		2016A		2016B		TOTAL
	H	M	H	M	H	M	H	M	H	M	H	M	H	M	H	M	
Licenciatura																	
Abogado	34	30	20	22	18	22	21	37	21	21	24	27	32	44	43	33	650
Administración	21	22	31	30	11	16	16	36	26	23	31	35	24	44	29	30	625
Agronegocios	11	3	19	14	11	135	20	10	28	8	18	6	19	12	19	7	444
Contaduría	23	37	23	21	16	19	26	24	20	28	16	30	13	38	17	31	573
Educación	10	31	16	26	5	30	7	23	2	30	9	18	8	21	3	27	463
Ingeniería en Electrónica y Computación	5	0	14	1	15	5	9	2	20	3	15	3	11	8	12	1	138
Informática	3	1	3	0	1	0	2	0	1	0	0	0	0	0	1	0	87
Ingeniería Mecatrónica	18	0	19	1	24	3	14	5	25	1	28	1	33	0	34	0	220
Nivelación de Enfermería	3	145	20	158	25	8	16	187	8	182	0	5	23	222	15	127	1,777
Nivelación de Trabajo Social			1	27	2	8	0	0	1	18	0	0	1	7	0	0	65
Psicología					12	47	13	39	9	46	8	51	10	49	12	60	356
Sistemas de Información	10	14	15	8	20	8	9	5	10	9	13	11	11	6	11	10	210
Trabajo Social					4	12	5	30	6	39	7	44	9	55	10	74	295
Turismo	9	20	14	16	5	14	12	18	8	16	14	24	12	20	20	24	410
Total	113	273	175	302	151	305	149	379	164	403	183	255	206	526	226	424	6,313

FUENTE: Coordinación de Control Escolar, CUVallés, Enero de 2017.

NOTA: M (mujeres) y H (hombres).

Tabla XXIX. Convenios

Tipo de convenio	2013A	2013B	2014A	2014B	2015A	2015B	2016A	2016B
Prácticas profesionales	12	18	10	9	42	50	43	13
Servicio social	14	3	1	0	23	12	24	1
Convenios generales	19	6	8	4	24	19	14	1
De donación	0	0	0	0	0	0	0	0
Específico	5	12	4	0	12	14	1	0
Bolsa de trabajo							15	2
Carta de intención	0	0	0	0	0	0	0	1
Total	50	39	23	13	101	95	97	18

FUENTE: Coordinación de Extensión,
 CUVallés, Enero 2017.

Tabla XXX. Profesores del CUVallés distribuidos por categoría

Profesores	2013A	2013B	2014A	2014B	2015A	2015B	2016A	2016B	2017A
Asignatura	116	143	147	155	142	152	152	170	182
Tiempo completo	94	85	85	91	99	113	115	118	128
Total	210	228	232	246	241	265	267	288	310

FUENTE: Coordinación de Personal,
 CUVallés, Enero 2017.

Tabla XXXI. Profesores por categoría y nivel de estudios

Estudios	2014A		2014B		2015A		2015B		2016A		2016B		2017A	
	PA	PTC*	PA	PTC*	PA	PTC*	PA	PTC*	PA	PTC*	PA	PTC*	PA	PTC*
Licenciatura	78	2	73	2	64	2	67	1	67	1	87	1	96	1
Cursando la maestría	6	0	9	0	15	0	17	0	17	0	10	0	14	0
Pasante de maestría	4	0	0	0	2	0	2	0	2	0	6	0	4	0
Maestría	54	28	67	25	56	30	60	40	61	41	62	51	63	50
Cursando doctorado	1	18	1	19	3	19	3	19	3	16	1	0	2	0
Doctorado	4	37	5	45	2	48	3	53	3	57	4	66	3	77
Total	147	85	155	91	142	99	152	113	153	115	170	118	182	128

FUENTE: Coordinación de Personal, CUValles, enero de 2017.

NOTA: PTC (Profesores de tiempo completo) y PA (Profesores de asignatura).

Tabla XXXII. Personal administrativo

Categoría	2013	2014A	2014B	2015A	2015B	2016A	2016B	2017A
Sindicalizado	65	64	64	63	68	68	63	67
Confianza definitivos	5	5	5	5	4	4	5	4
Mandos medios y superiores	49	48	48	54	60	60	61	63
Confianza contrato laboral				52	89	90	59	63
Total	119	117	117	122	221	222	188	197

FUENTE: Coordinación de Personal,
 CUValles, Enero 2017.



UNIVERSIDAD DE GUADALAJARA
CENTRO UNIVERSITARIO DE LOS VALLES



CAMPUS
RESPONSABLE # SUSTENTABLE

Centro Universitario de los Valles
Carretera Guadalajara-Ameca Km. 45.5 C.P. 46600. Apartado Postal # 200.
Ameca, Jalisco, México. Tel: 01 (375) 758 0500.
www.cuvalles.udg.mx